


ステンキャップ

DRILLING SCREWS

三価（鉄）のHEX（六角頭）にステンレスのキャップを被せたドリルねじで外部露出する頭部の耐蝕性・美観向上に適しています。ステンレスの座金とゴムをセットすることにより、耐蝕性と防水性を発揮します。外壁や屋根材の取り付けに最適です。

商品写真



■ 材質：鉄 全ねじ 三価クロメート 黒ゴム / EPDM
キャップ・座金 / SUS304 (P79～80 参照)



■ 材質：鉄 全ねじ 三価クロメート キャップ / SUS304
BW / SUS304 グレーゴム / EPDM (P80 参照)

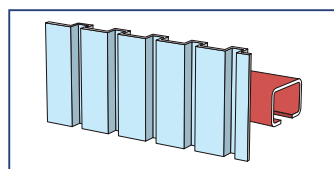


■ 材質：鉄 半ねじ 三価クロメート 黒ゴム / EPDM
キャップ・座金 / SUS304 (P79～80 参照)



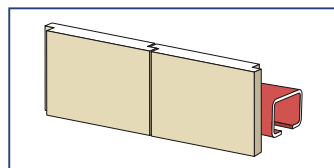
■ 材質：鉄 半ねじ 三価クロメート キャップ / SUS304
BW / SUS304 グレーゴム / EPDM (P80 参照)

施工例



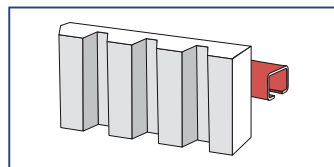
金属外壁工事

角波板
C型鋼



金属外壁工事

石膏ボード
C型鋼



サンドイッチ パネル工事

断熱サンドイッチパネル
C型鋼

技術情報

◆保持力試験 (N)

(破壊モード：A/ 全て鋼板変形引張 B/ 全てネジ軸部破断 C/A+B 混在)

鉄

板厚	1.6 t	2.3 t	3.2 t	4.5 t
5mm	2305 A	3767 A	6495 A	10951 A
6mm	-	3833 A	7171 A	11539 A

◆単体引張試験 (N)

(破壊モード：A/ 全てねじ軸部破断
B/ 全て首下部破断)

鉄

5mm	12073 A
6mm	20619 A

◆せん断試験 (N)

鉄

5mm	8117
6mm	13459

◆ねじり試験 (N・m)

鉄

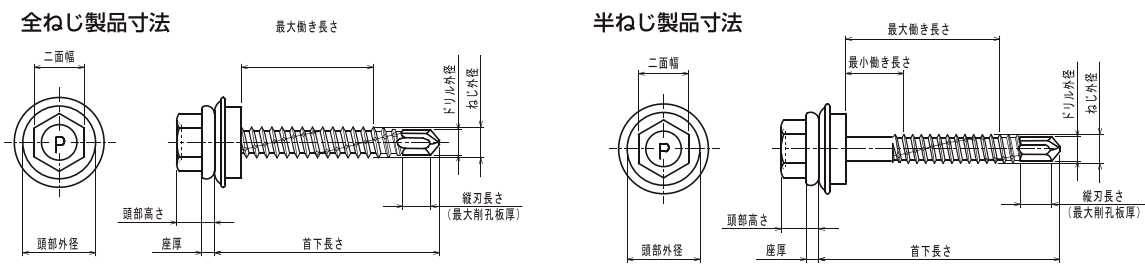
5mm	9.2
6mm	19.8

※試験データは測定値（平均）であり保証値ではありません

仕様【材質：鉄 表面処理：三価クロメート キャップ・座金 / SUS304 黒ゴム / EPDM (セパレートタイプ)】

ドリル

ステンキャップ



◆全ねじ 並目 16山 (1.6ピッチ)

(mm)

※頭部高さは座厚込み

サイズ	品番	ケース入数	小箱入数	小箱数	二面幅	頭部外径	頭部高さ	座厚	ねじ外径	首下長さ	ドリル外径	最小働き長さ	最大働き長さ	最小下地厚	最大削孔板厚
5×19	SC519	3,000	750	4	8.0	11.5	5.6	1.8	4.8	19	4.0	2.5	6.0	1.6	4.5
5×25	SC525	2,600	650	4	8.0	11.5	5.6	1.8	4.8	25	4.0	2.5	12.0	1.6	4.5
5×35	SC535	1,800	450	4	8.0	11.5	5.6	1.8	4.8	35	4.0	2.5	22.0	1.6	4.5
5×45	SC545	1,400	350	4	8.0	11.5	5.6	1.8	4.8	45	4.0	2.5	32.0	1.6	4.5

◆全ねじ 並目 14山 (1.8ピッチ)

サイズ	品番	ケース入数	小箱入数	小箱数	二面幅	頭部外径	頭部高さ	座厚	ねじ外径	首下長さ	ドリル外径	最小働き長さ	最大働き長さ	最小下地厚	最大削孔板厚
6×19	SC619	1,600	400	4	9.5	14.3	6.6	2.0	6.0	19	5.3	2.5	3.0	2.3	6.0
6×25	SC625	1,200	300	4	9.5	14.3	6.6	2.0	6.0	25	5.3	3.2	9.0	2.3	6.0
6×35	SC635	1,000	250	4	9.5	14.3	6.6	2.0	6.0	35	5.3	3.2	19.0	2.3	6.0
6×45	SC645	800	200	4	9.5	14.3	6.6	2.0	6.0	45	5.3	3.2	29.0	2.3	6.0
6×50	SC650Z	800	200	4	9.5	14.3	6.6	2.0	6.0	50	5.3	3.2	34.0	2.3	6.0
6×60	SC660Z	600	150	4	9.5	14.3	6.6	2.0	6.0	60	5.3	3.2	44.0	2.3	6.0
6×70	SC670Z	600	150	4	9.5	14.3	6.6	2.0	6.0	70	5.3	3.2	54.0	2.3	6.0

◆半ねじ 並目 14山 (1.8ピッチ)

サイズ	品番	ケース入数	小箱入数	小箱数	二面幅	頭部外径	頭部高さ	座厚	ねじ外径	首下長さ	ドリル外径	最小働き長さ	最大働き長さ	最小下地厚	最大削孔板厚
6×50	SC650	800	200	4	9.5	14.3	6.6	2.0	6.0	50	5.3	18.2	34.0	2.3	6.0
6×60	SC660	600	150	4	9.5	14.3	6.6	2.0	6.0	60	5.3	28.2	44.0	2.3	6.0
6×70	SC670	600	150	4	9.5	14.3	6.6	2.0	6.0	70	5.3	38.2	54.0	2.3	6.0
6×90	SC690	500	125	4	9.5	14.3	6.6	2.0	6.0	90	5.3	35.2	74.0	2.3	6.0
6×105	SC6105	500	125	4	9.5	14.3	6.6	2.0	6.0	105	5.3	40.2	89.0	2.3	6.0
6×115	SC6115	400	100	4	9.5	14.3	6.6	2.0	6.0	115	5.3	50.2	99.0	2.3	6.0
6×135	SC6135	400	100	4	9.5	14.3	6.6	2.0	6.0	135	5.3	70.2	119.0	2.3	6.0
6×150	SC6150	320	80	4	9.5	14.3	6.6	2.0	6.0	150	5.3	85.2	134.0	2.3	6.0

≡ パッケージ



外箱

W350×D255×H106

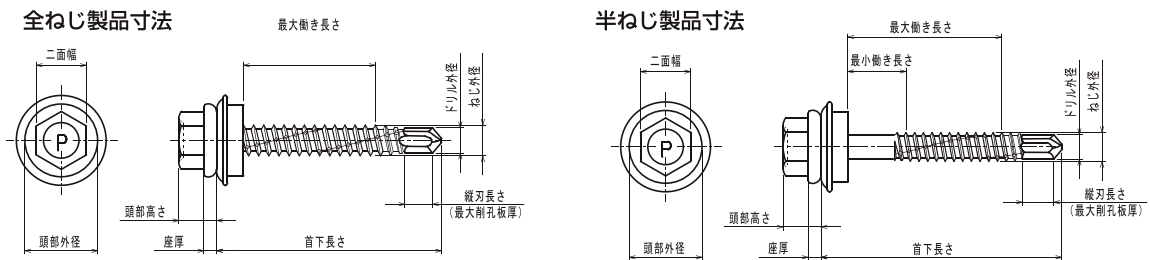


大箱：W170×D120×H80

PIAS DRILLING SCREWS



仕様【材質：鉄 表面処理：三価クロメート キャップ/SUS304 BW/SUS304 グレーゴム/EPDM (BWタイプ)】



◆全ねじ 並目 16山 (1.6ピッチ)

サイズ	品番	ケース入数	小箱入数	小箱数	二面幅	頭部外径	頭部高さ	座厚	ねじ外径	首下長さ	ドリル外径	最小働き長さ	最大働き長さ	最小下地厚	最大削孔板厚
5×19	SC519W	2,400	600	4	8.0	11.5	5.6	1.8	4.8	19	4.0	2.5	6.0	1.6	4.5
5×25	SC525W	1,800	450	4	8.0	11.5	5.6	1.8	4.8	25	4.0	2.5	12.0	1.6	4.5
5×35	SC535W	1,400	350	4	8.0	11.5	5.6	1.8	4.8	35	4.0	2.5	22.0	1.6	4.5
5×45	SC545W	1,200	300	4	8.0	11.5	5.6	1.8	4.8	45	4.0	2.5	32.0	1.6	4.5
5×55	SC555W	1,000	250	4	8.0	11.5	5.6	1.8	4.8	55	4.0	2.5	42.0	1.6	4.5

※頭部高さは座厚込み

◆全ねじ 並目 14山 (1.8ピッチ)

サイズ	品番	ケース入数	小箱入数	小箱数	二面幅	頭部外径	頭部高さ	座厚	ねじ外径	首下長さ	ドリル外径	最小働き長さ	最大働き長さ	最小下地厚	最大削孔板厚
6×19	SC619W	1,400	350	4	9.5	14.3	6.6	2.0	6.0	19	5.3	2.5	3.0	2.3	6.0
6×25	SC625W	1,200	300	4	9.5	14.3	6.6	2.0	6.0	25	5.3	3.2	9.0	2.3	6.0
6×35	SC635W	1,000	250	4	9.5	14.3	6.6	2.0	6.0	35	5.3	3.2	19.0	2.3	6.0
6×45	SC645W	800	200	4	9.5	14.3	6.6	2.0	6.0	45	5.3	3.2	29.0	2.3	6.0
6×50	SC650WZ	800	200	4	9.5	14.3	6.6	2.0	6.0	50	5.3	3.2	34.0	2.3	6.0
6×60	SC660WZ	600	150	4	9.5	14.3	6.6	2.0	6.0	60	5.3	3.2	44.0	2.3	6.0
6×70	SC670WZ	480	120	4	9.5	14.3	6.6	2.0	6.0	70	5.3	3.2	54.0	2.3	6.0

◆半ねじ 並目 14山 (1.8ピッチ)

サイズ	品番	ケース入数	小箱入数	小箱数	二面幅	頭部外径	頭部高さ	座厚	ねじ外径	首下長さ	ドリル外径	最小働き長さ	最大働き長さ	最小下地厚	最大削孔板厚
6×50	SC650W	800	200	4	9.5	14.3	6.6	2.0	6.0	50	5.3	18.2	34.0	2.3	4.5
6×60	SC660W	600	150	4	9.5	14.3	6.6	2.0	6.0	60	5.3	28.2	44.0	2.3	6.0
6×70	SC670W	480	120	4	9.5	14.3	6.6	2.0	6.0	70	5.3	38.2	54.0	2.3	6.0
6×90	SC690W	480	120	4	9.5	14.3	6.6	2.0	6.0	90	5.3	35.2	74.0	2.3	6.0
6×105	SC6105W	400	100	4	9.5	14.3	6.6	2.0	6.0	105	5.3	40.2	89.0	2.3	6.0
6×115	SC6115W	400	100	4	9.5	14.3	6.6	2.0	6.0	115	5.3	50.2	99.0	2.3	6.0
6×135	SC6135W	400	100	4	9.5	14.3	6.6	2.0	6.0	135	5.3	70.2	119.0	2.3	6.0
6×150	SC6150W	320	80	4	9.5	14.3	6.6	2.0	6.0	150	5.3	85.2	134.0	2.3	6.0

≡ パッケージ



外箱

W350×D255×H106



大箱：W170×D120×H80

ドリル

ステンキャップ